
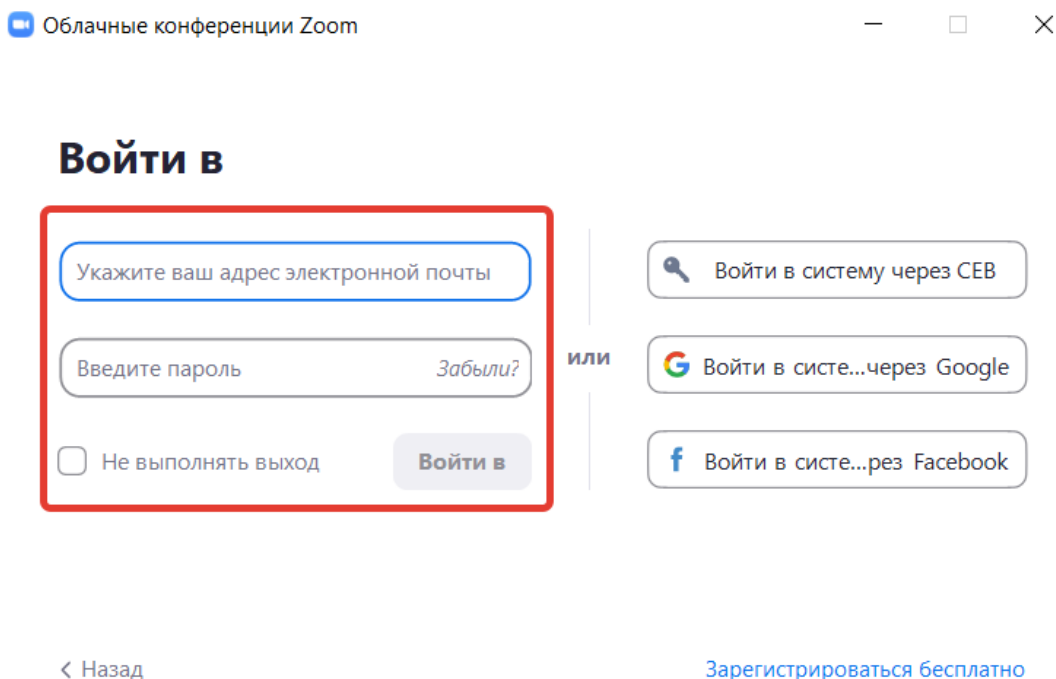


Как запланировать конференцию?

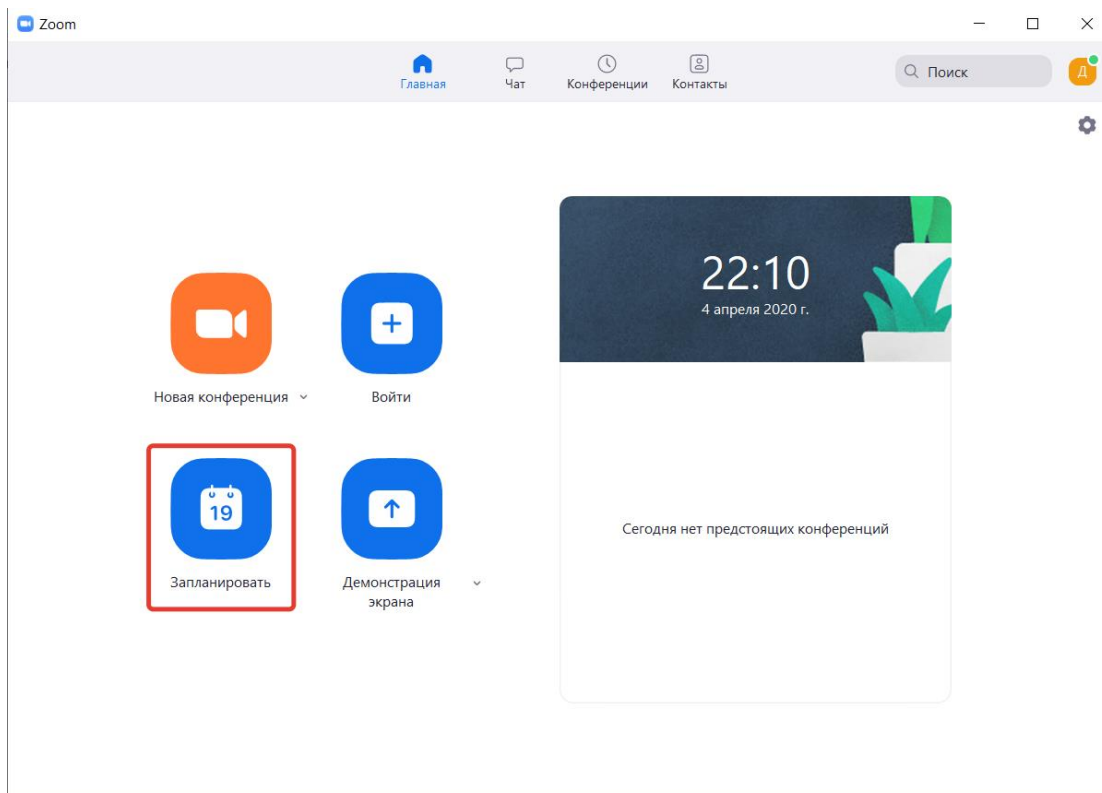
1) Запускаем ранее скаченное приложение ZOOM.



2) Входим в свою учетную запись. Используя свой логин и пароль.



3) Далее нажимаем кнопку запланировать.



- 4) В открывшемся окне настраиваем следующие настройки, согласно шаблону ниже (Тему конференции, ее дату и начало ставите сами, остальное делаете по скриншоту)

Запланировать конференцию ✕

Запланировать конференцию

Тема

Название конференции

Начало: Вс Апрель 5, 2020 1:00

Продолжите... 0 ч 45 мин

Повторяющаяся конференция Часовой пояс: Моск... ▾

Идентификатор конференции

Создать автоматически Идентификатор персональной конференции 243-281-7053

Пароль

Требуется пароль конференции 1

Видеоизображение

Организатор: Вкл. Выкл. Участники: Вкл. Выкл.

Звук

Телефон Звук компьютера Звук телефона и компьютера

Набрать номер из [Редактировать](#)

Календарь

Outlook Google Календарь Другие календари

Расширенные параметры ▾

[Запланировать](#) [Отмена](#)

- 5) Нажимаете внизу Расширенные параметры и проверяете все ли галочки установлены (согласно скриншоту ниже)

Расширенные параметры ^

Вкл. зал ожидания

Включить вход раньше организатора


Выключать звук участников при входе

Автоматически записывать конференцию на локальный компьютер

[Запланировать](#) [Отмена](#)

6) После всего выше сделанного нажимаете кнопку запланировать.

7) Те, кто еще не сообщил в IT-отдел свой идентификатор просьба сообщить.

 Zoom: изменить конференцию ✕

Ваша конференция обновлена.

Нажмите кнопку ниже, чтобы копировать приглашение в буфер.

Денис Стоялов приглашает вас на запланированную конференцию: Zoom.

Тема: Название конференции

Время: 5 апр 2020 01:00 AM Москва

Подключиться к конференции Zoom

[https://us04web.zoom.us/j/2432817053?](https://us04web.zoom.us/j/2432817053?pwd=NXVIYXdNTG1zN3dxM1R0NzJrWEw0QT09)

[pwd=NXVIYXdNTG1zN3dxM1R0NzJrWEw0QT09](https://us04web.zoom.us/j/2432817053?pwd=NXVIYXdNTG1zN3dxM1R0NzJrWEw0QT09)

Идентификатор конференции: 243 281 7053

Пароль: 2020

[Открыть в календаре по умолчанию \(.ics\)](#)

[Копировать в буфер](#)

Пароль видимо теперь надо ставить хотя бы одну цифру пускай для всех это будет 2020.

Таким образом можно спланировать видео конференции на неделю вперед.

В конце конференции будет производиться скачивание вашей конференции просьба дождаться окончания загрузки и хранить ваши файлы на своем ПК.